


Eastman[®]

ACIER ÉPAISSEUR: 2 3/8" POLYURÉTHANE | R-16



Chaque détail est garanti^{MC}



ÉLÉGANCE ET TRADITION

Modèle E-21, 8' x 7', porte Argile et moulures Blanc glacier, fenêtres Panoramique 8 carreaux


Eastman® ÉLÉGANCE ET TRADITION

Le charme et l'élégance des siècles passés retrouvent leur panache grâce au design recherché des portes cochères Eastman. Fini grain de bois, ferronnerie décorative, gamme complète de fenêtres et des centaines de configurations possibles, font de la Eastman un des choix les plus recherchés par une clientèle qui sait allier raffinement et tradition.



Modèle E-13, 9' x 7', porte et moulures Blanc glacier, fenêtres Orion 4 rectangles

MODÈLES

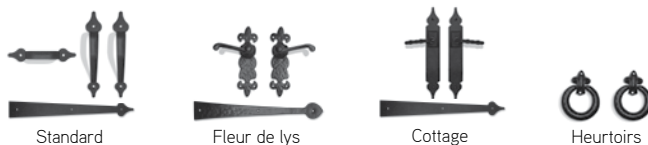


MOULURE ARCHE


Disponible aussi avec fenêtres Panoramique Clair, 4 rectangles et 8 carreaux.



QUINCAILLERIES DÉCORATIVES



FENÊTRES



La section de fenêtres est uniquement installée dans la section du haut de la porte.

Les fenêtres Panoramique sont faites d'extrusions d'aluminium non isolées et sont toujours de couleur blanc à l'intérieur. Du côté extérieur, l'extrusion est masquée par les moulures décoratives. La largeur des carreaux varie selon le modèle et la grandeur de porte choisis.

GARANTIE

Porte:	Garantie à vie (limitée)
Fenêtres:	10 ans
Moulures décoratives:	10 ans (craquelures ou décollement de la peinture) 5 ans (décollement des moulures)
Ferronnerie Dura+:	2 ans
Coupe-froid de cadrage:	1 an

COULEURS



* Couleurs de moulures disponibles.

Pour toutes les spécifications techniques de la Eastman et les dernières mises à jour, visitez www.garaga.com.

DÉCOUVREZ LA DIFFÉRENCE GARAGA

La différence que l'on remarque dans une porte Garaga réside dans l'attention minutieuse portée à chaque détail, de sa conception à sa construction. Choix de matériaux, finition, structure, esthétisme, étanchéité, durabilité, systèmes de roulement, pentures... rien n'est laissé au hasard. **C'est pour toutes ces raisons que nos portes sont fabriquées individuellement, pour répondre aux spécifications précises exigées par chaque client.**

ÉCO-ÉNERGÉTIQUE

Inspirés par la rigueur du climat canadien, nous avons intégré les composantes les plus éco-efficaces pour vous protéger du vent et du froid en hiver, et vous garder au frais l'été.



Joint InterLok^{MC} entre les panneaux pour un bris thermique remarquable



Système de coupe-froid flexible pour une étanchéité maximale

ROBUSTE ET DURABLE

Matériaux de qualité supérieure, design intelligent et réseau certifié d'installation contribuent à faire de votre système de porte Garaga, un investissement pour les années à venir.



Plaques d'ancrage soudées pour une solidité à long terme



Ferronnerie Dura^{MC} pour une durabilité de qualité commerciale

DESIGN RAFFINÉ

Conçu par des designers spécialisés, chaque modèle tient compte de l'apparence et du style voulu, tout en alliant une qualité de finition digne de l'architecture de votre demeure.



Technologie LaserCraft^{MC} pour un ajustement précis des moulures



Procédé Permafix^{MC} fusionne littéralement les moulures avec les panneaux d'acier



Chaque détail est garanti^{MC}



Modèle E-22, 8' x 7', porte Sablon et moulures Sable, Moulure Arche avec Panoramique 4 rectangles



Modèle E-12, 16' x 7', porte Brun moka et moulures Blanc glacier, fenêtres Panoramique 4 rectangles



Modèle E-21, 9' x 7', porte Sable et moulures Blanc glacier, fenêtres Panoramique 8 carreaux